

# BON DE COMMANDE

Pour usage interne seulement

NOM DE L'ÉTABLISSEMENT

NO. DE COMMANDE DE L'ÉTABLISSEMENT

LIVRÉ À

CLIENT

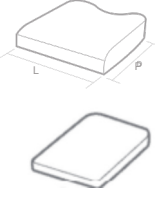
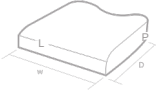
NOTE

INTERVENANT

\* **Chaque coussin inclut** : 2 housses imperméables, contour en nylon avec le tissu Extensible et antibactérien de couleur noir.

## A SÉLECTION DU SIÈGE

MODÈLE		CHOIX	PRIX STD	PRIX mesure
<b>C1056 Relief ZEN</b>	Base moulée rigide avec mousse viscoélastique et haute densité		480\$	510\$
<b>C1061 STOPUS</b>	Base moulée rigide avec mousse viscoélastique et haute densité (avec housse anti-glissement)		480\$	510\$
<b>C1062 CIRRUS</b>	Coussin de mousse avec gel alvéolaire normalisé		480\$	510\$



MODÈLE		CHOIX	PRIX STD	PRIX mesure
<b>C1053 Relief PLUS</b>	Base moulée rigide avec mousse viscoélastique et de moyenne densité		480\$	510\$
<b>C1059 Relief AIRE</b>	Coussin de mousse avec insertion d'air réglable		600\$	630\$
<b>C1075 Multi</b>	Coussin de mousse Sans relief « plat ». Hauteur 3".		395\$	425\$
<b>C1075G Multi Gel</b>	Coussin de mousse avec gel Alvéolaire sans relief « plat »		480\$	510\$

Choix de densité mousse	Souple	Moyen	Ferme
<b>C1075 et C1075G</b>	<input type="checkbox"/>	<input type="checkbox"/>	<input type="checkbox"/>

## B HOUSSES À L'ACHAT D'UN COUSSIN

Housses	1er	2ème	QTÉ
<b>...C</b> Housse extensible	S.F	S.F	
<b>...CS</b> Housse anti-glissement	S.F	S.F	

Housses imperméables	1er	2ème	QTÉ
<b>H1164</b> Housse fini lustré (rec5)	30\$	30\$	
<b>H1170</b> Housse Air-Knit (space tex)	30\$	30\$	
<b>H1162</b> Enveloppe imperméable	90\$	-	

## C COUSSIN STANDARD

Petit	QTÉ
Largeur x profondeur	Siège
11 1/2" X 12"	
11 1/2" X 14"	
11 1/2" X 16"	
13 1/2" X 12"	
13 1/2" X 14"	
13 1/2" X 16"	

Moyen	QTÉ
Largeur x profondeur	Siège
15 1/2" X 16"	
15 1/2" X 18"	
15 1/2" X 20"	
17 1/2" X 16"	
17 1/2" X 18"	
17 1/2" X 20"	

Grand	QTÉ
Largeur x profondeur	Siège
19 1/2" X 16"	
19 1/2" X 18"	
19 1/2" X 20"	
21 1/2" X 16"	
21 1/2" X 18"	
21 1/2" X 20"	

Très grand	QTÉ
Largeur x profondeur	Siège
23 1/2" X 16"	
23 1/2" X 18"	
23 1/2" X 20"	
25 1/2" X 16"	
25 1/2" X 18"	
25 1/2" X 20"	

NOTE: Surcharge pour la zone grise de 180\$

## D COUSSIN SUR MESURE (réf : prix sur mesure)

Dimension

L  P

Surcharge	QTÉ	PRIX
<b>C1043</b> Surcharge si dépasse 20"		180\$

Options	D	G
---------	---	---

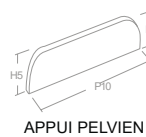
<b>C1044</b> Profondeur inégale		
<b>C1045</b> Devant aminci		
	Prof base	Prof haut
<b>C1068</b> Coupe oblique devant		

Composante du bassin	QTÉ
----------------------	-----

<b>C1055</b> Butée abductrice au coussin	
<b>C1050</b> Stabilisateurs pelviens et adducteurs au coussin	
<b>C1065</b> Stabilisateurs pelviens	
<b>C1066</b> Adducteurs	
<b>C1067</b> Biseau crural de 2" au lieu de 1" std du coussin	

## E OPTIONS POUR COUSSIN

Options	QTÉ	PRIX
<b>C1051</b> Plaque en ABS 1/4" intégrée au coussin		80\$

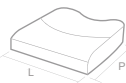


Appui pelvien	QTÉ	PRIX
---------------	-----	------

<b>C1052</b> Appui pelvien en mousse avec plaque de fixation		108\$
<b>C1052S</b> Pelvien sur mesure	H <input type="text"/> x P <input type="text"/> x E <input type="text"/>	108\$

## F HOUSSES DE REMPLACEMENT SEULEMENT

Housses	QTÉ	PRIX
<b>...C</b> Housse extensible		120\$
<b>...CS</b> Housse anti-glissement		120\$
<b>H1164</b> Housse fini lustré (rec5)		120\$
<b>H1170</b> Housse Air-Knit (space tex)		120\$



Dimension du coussin

L  P

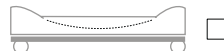
Modèle du coussin		
Relief ZEN	<input type="checkbox"/>	Relief AIR <input type="checkbox"/>
Relief PLUS	<input type="checkbox"/>	STOPUS <input type="checkbox"/>
Multi Gel	<input type="checkbox"/>	Multi <input type="checkbox"/>
		CIRRUS <input type="checkbox"/>

## G MODE D'INSTALLATION DU COUSSIN

**C1070** **Sur mesure**  
Canévas du fauteuil




**C1071** Base pleine largeur \*



**C1072** **Sur mesure**

Base encastrée de 1 à 2 pouces



Fixation des bandes Velcro

* Doux	<input type="checkbox"/>
Crochets	<input type="checkbox"/>

NOTE: Les modes d'installations indiqués d'une étoile (\*) seront sélectionnés par défaut s'il n'y a pas d'autre indication.

Commentaires